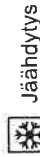
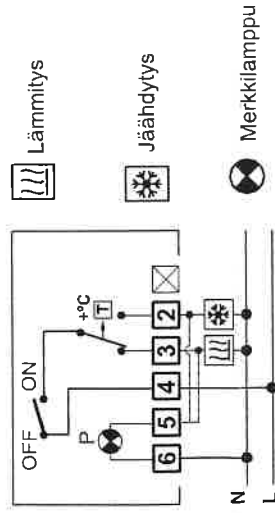

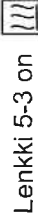


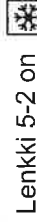
E-11 KYTKENTÄOHJE



Merkkilampun toiminto



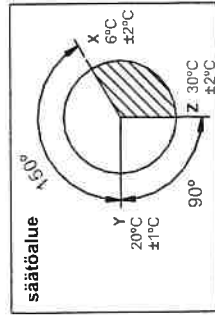
Lenkki 5-3 on



Lenkki 5-2 on

E-11 TERMOSTAATIN TEKNISET TIEDOT

- Säätöalue 6 a / to 30°C.
- Säätökierokko vaaka- asennossa 20°C ±1°C.
- Eroalue 1,0°C ±0,5°C.
- Toiminta-alue 6 a / to 30°C.
- Säilytys lämpötila max. 50°C.
- Suojausluokka 2.
- Paloluokka D.
- Kuormitettavuus 2.500V.
- Katkaisukyky Lämmitys..... 10 (2.5)A 250V... 24V =
- Jäähdytys kontakti:..... 2,5 A.



Action type - 1B
IP20 CLASE 2



Takuuehdot

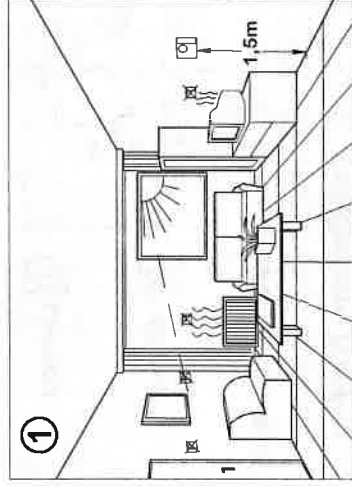
- Tällä laitteella on 2 vuoden takuu, koskien viallista laitetta.
- Takuu ei koske ulkoisesti vioitettua laitetta.
- takuu ei koske laitetta jos sen sarjanumeroa on muutettu tai poistettu.
- takuu ei koske laitetta, jos se on ollut väärin kytketty tai käytetty ohjeilten vastaisesti.
- takuu ei ole voimassa jos laitetta on modifioitu

TÄRKEÄÄ HUOMIOITAVAA

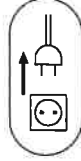
- varmistu laitteen jännitteettömyys ennen laitteen kuoren avausta.
- Laitte on suojattava rakennusaikaiselta pölyltä ja liialta. Älä asenna termostaattia oven taakse.
- Asennustyössä on noudatettava määräyksiä ja vain asennusohjeiden omaava asentaja voi tehdä asennuksen.
- valmistaja varaa oikeuden tehdä muutoksia laitteeseen ilman etukäteismuutoksia.

Cod 6425V0 DEC10

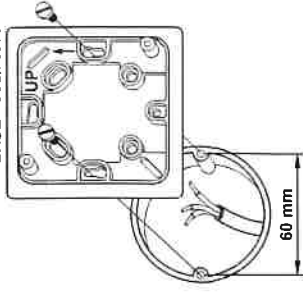
HUONETERMOSTAATTI E - 11/ASENNUSOHJE



①



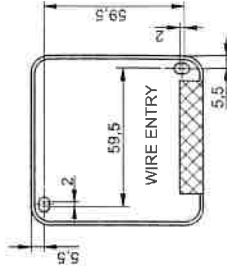
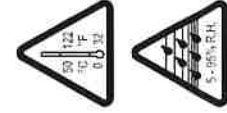
BASE - Cod.: 3970



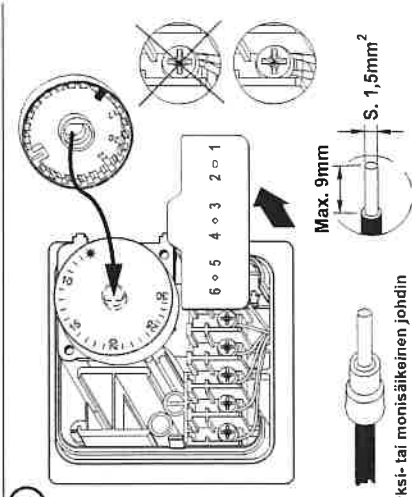
60 mm

④

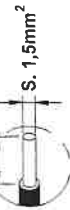
Ei saa asentaa johtavalle materiaalille



⑥

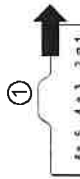
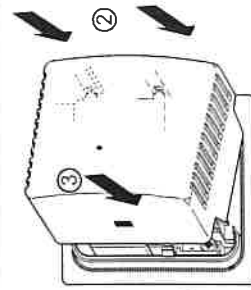


Max. 9mm



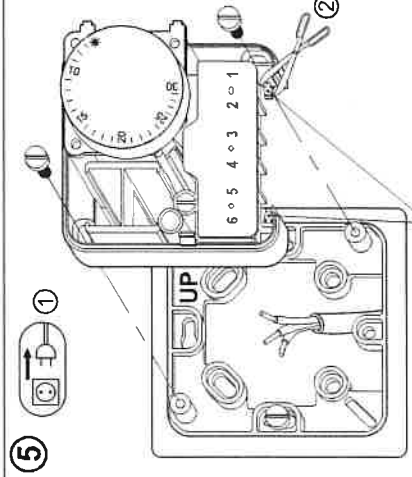
ykst- tai monisäikeinen johdin

⑦



Irota rajoittimet ja siirrä aseta ne haluamaasi kohtaan

⑤



Rajoittimet

