

## LED-SPM-14W-S LED Valaisinmoduulit

### RF-Sensor, Liiketunnistus, Hämäräkytkin

monipuoliset nopeat DIP kytkin säädöt

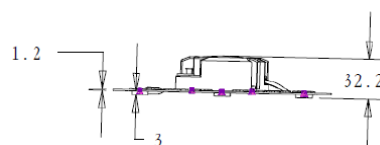
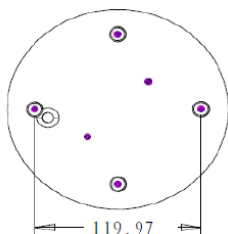
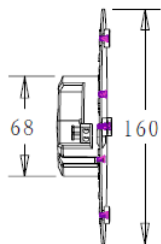

myös valittavissa 20% jatkuva valoteho toiminto

Nopea asentaa, magneetti kiinnitys

PC-, AL -valaisimia varten sinkitty teräksinen asennusalusta

120°, CRI RA>80, 50000H (LM70)

Tuotenumero	snro:	Malli	LM	Värilämpö	Mitat
6430071823217	4222055	LED-SPM-14W-S	1700lm	3000K	160*32mm
6430071823200	4222056	LED-SPM-14W-S	1800lm	4000K	160*32mm
6430048649536	4705963	Asennuslevy sinkittyteräs			145*0,5mm



Käyttö mm. porrasvalot, yhteiset tilat, varastot, kiinteistöt, ulkovalot ym.

## SUURI ENERGIASÄÄSTÖ JOPA 95%

**Myynti:**



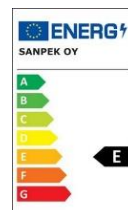
Keskustie 6

01900 Nurmijärvi

Puh. 09 8254840

[www.etherma.fi](http://www.etherma.fi)

[info@etherma.fi](mailto:info@etherma.fi)



**LOISTAVA VALO SUURI SÄÄSTÖ**